NEWSLETTER ECONOMÍA

BOLETÍN DE ECONOMÍA DE UNIÓN PROFESIONAL

Nº101. JULIO, 2023

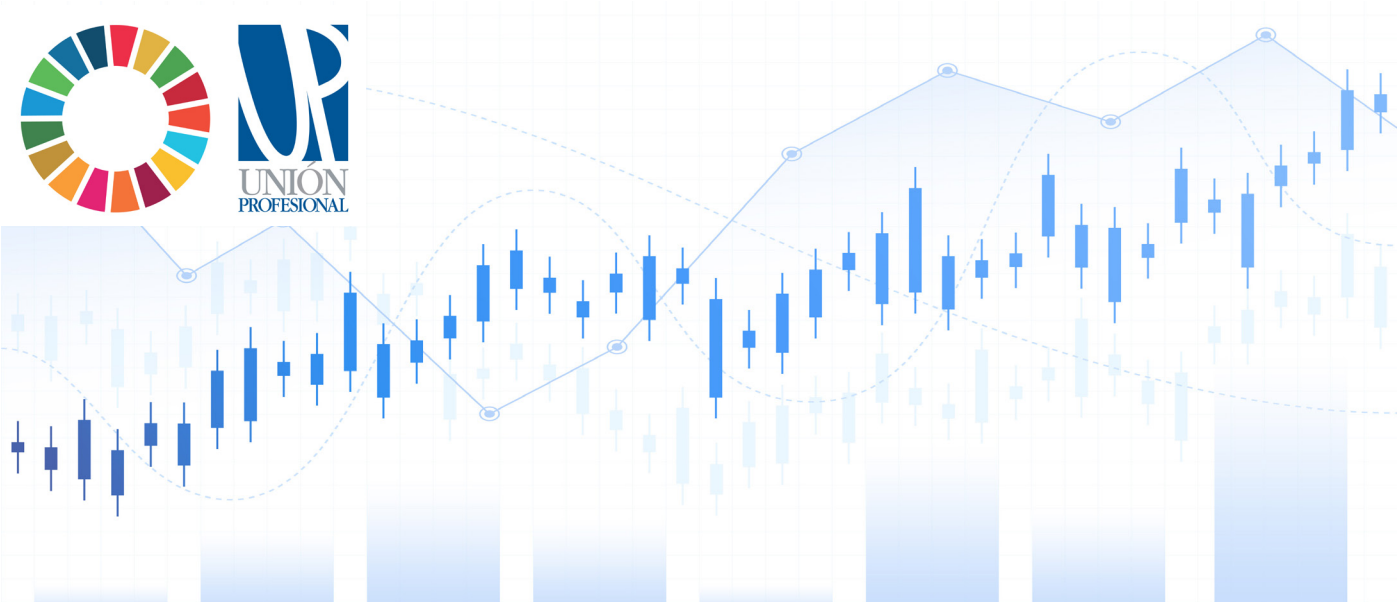

DESTACADOS

>> INFORMES, PLANES DE PENSIONES DE EMPLEO, COMPLIANCE, ETC.

>> ANÁLISIS DE LA EPA DEL 2º TRIMESTRE PARA LAS PROFESIONES

>> PLAN DE RECUPERACIÓN: NOVEDADES EN JULIO

SUMARIO

EDITORIAL Y CALENDARIO.....2

ACTUALIDAD ECONÓMICA.....3

CULTURA DE CUMPLIMIENTO.....6

ANÁLISIS ECONÓMICO.....7

AFILIACIÓN Y PARO.....9

FACTURACIÓN.....10

PRINCIPALES INDICADORES.....11

COMERCIO Y UNIÓN EUROPEA.....15

MISCELÁNEA.....16

economia@unionprofesional.com

TEMAS QUE DEJA EL VERANO: LA IA EN EL MERCADO LABORAL, PLANES DE PENSIONES DE EMPLEO, O LOS MÁRGENES EMPRESARIALES

Tras un mes de julio intenso en lo político, las novedades y informaciones en materia económica no han quedado atrás. Dentro de las más recientes y destacables, la mejora de la previsión de crecimiento esperado este año para nuestra economía hasta el 2,5% por parte del Fondo Monetario Internacional (FMI), un punto porcentual más que lo estimado en abril y que soporta de forma lacónica en la fortaleza de los servicios y el turismo.

A su vez, se reveló el primer informe trimestral del Observatorio de Márgenes Empresariales elaborado por el Ministerio de Asuntos Económicos, el Banco de España y la Agencia Tributaria con objeto de aumentar la información disponible sobre estos márgenes y mejorar el conocimiento acerca de sus implicaciones para la economía. Si bien, entre sus conclusiones se llamó a la prudencia puesto que, como ejemplo, no pueden asociarse a los beneficios de forma directa. Por lo demás, el mercado laboral parece resistir como refiere el FMI en términos generales y la EPA del segundo trimestre. Al hilo, cabe mencionar la publicación este mes del informe *OECD Employment Outlook 2023*, en el que la OCDE realiza un ejercicio pionero para abordar el impacto de la Inteligencia Artificial (IA) en el ámbito laboral. Para España, sostiene que hay pocas señales que apunten a que la IA haya reducido la demanda de mano de obra. No obstante, advierte que el 28% del empleo se encuentra en riesgo de automatización. Al mismo tiempo, defiende que, hasta ahora, la IA ha ayudado a los trabajadores altamente cualificados a realizar sus trabajos en lugar de desplazarlos. Un tema de interés para las profesiones.

REGLAMENTO: PLANES DE PENSIONES DE EMPLEO

Los planes de pensiones de empleo fueron otro asunto propio este mes con la aprobación el 18 de julio por el Consejo de Ministros de la modificación definitiva del reglamento que estaba pendiente para su desarrollo. A través del Real Decreto 668/2023 se depuran, entre otros aspectos, muchos de los relacionados con la modalidad de los planes de pensiones de empleo simplificados, los circunscritos a los colegios profesionales o mutualidades de previsión social. Así, se aborda el procedimiento de integración de estos planes en los fondos de pensiones; sus especificaciones; la información a suministrar a partícipes y beneficiarios; o las funciones de la comisión de control.

AGENDA ECONÓMICA DESTACADA DEL PRÓXIMO MES
AGOSTO, 2023

DÍA 3	ÍNDICE PMI SECTOR SERVICIOS ESPAÑA - S&P GLOBAL (JULIO, 2023)
DÍA 4	AFILIACIÓN Y PARO REGISTRADO - MITRAMISS (JULIO, 2023)
DÍA 4	ÍNDICE DE PRODUCCIÓN INDUSTRIAL - INE (JUNIO, 2023)
DÍA 11	ÍNDICE DE PRECIOS DE CONSUMO (EPÍGRAFES DE SERVICIOS) - INE (JUNIO, 2023)
DÍA 11	ESTADÍSTICA DE SOCIEDADES MERCANTILES - INE (JUNIO, 2023)
DÍA 17	INDICADORES DE ACTIVIDAD DEL SECTOR SERVICIOS (IASS) - INE (JUNIO, 2023)

NOVEDADES RELEVANTES DEL PLAN DE RECUPERACIÓN (PRTR)
JULIO - 2023

Planderecuperacion.gob.es

2ª CONVOCATORIA: GENERACIÓN DIGITAL PYMES

El 11 de julio se anunció la publicación en el BOE de la segunda convocatoria del Programa 'Generación Digital Pymes' con 140,6 millones de euros. Una iniciativa del Ministerio de Asuntos Económicos y Transformación Digital mediante el «programa de formación y mentorización a personas de equipos directivos de pymes, así como a jóvenes desempleados que quieran prepararse para contribuir a la transformación digital de dichas empresas».

CONVOCATORIA: PROGRAMA ACTIVA INDUSTRIA 4.0

El BOE publicó el 12 de julio la convocatoria para la concesión de ayudas a pymes industriales con 24,4 millones de euros, incluida en el Programa Activa Industria 4.0., iniciativa del Ministerio de Industria, Comercio y Turismo en el marco de la Estrategia Nacional de Industria Conectada 4.0. Con estas ayudas, las pymes recibirán asesoramiento especializado y personalizado para impulsar su transformación digital.

SECTOR FARMACÉUTICO Y PRODUCTOS SANITARIOS

El 3 de julio se publicó que la convocatoria de ayudas a proyectos estratégicos de I+D+i para la transición industrial del sector farmacéutico y productos sanitarios había recibido 27 solicitudes de 24 empresas con un conjunto de inversiones que suman más de 114 millones de euros. Esta convocatoria está enmarcada en el PERTE Salud de Vanguardia y el objetivo es favorecer la transición del tejido industrial con el foco en la sostenibilidad.

CONVOCATORIA DE AYUDAS PARA INVESTIGACIONES EN IA

El Ministerio de Universidades publicó el 12 de julio la orden de bases reguladoras y convocatoria para la concesión de ayudas destinadas a la financiación de planes de investigación en cooperación en el área de la inteligencia artificial desarrollados por grupos de investigación interdisciplinares. La convocatoria está dotada con 31 millones de euros y las ayudas podrán ser solicitadas por agrupaciones de investigación interdisciplinares.

BOLETÍN SEMANAL DE CONVOCATORIAS

SUSCRIPCIÓN NEWSLETTER PLAN DE RECUPERACIÓN

EL FMI MEJORA EL CRECIMIENTO PARA ESPAÑA ESTE AÑO ANTE LA FORTALEZA DE LOS SERVICIOS Y EL TURISMO

El Fondo Monetario Internacional (FMI) revisó al alza el crecimiento esperado de la economía española en el 2023 hasta el 2,5%. Ello supone un punto más que lo previsto en sus *Perspectivas de la Economía Mundial* conocidas en abril de este año. Entre las razones para ello, expone que «dada la fortaleza de los servicios y el turismo, el crecimiento se ha revisado al alza en 0,4% puntos porcentuales para Italia y en 1,0 punto porcentual para España». No obstante, el FMI también recuerda que los riesgos persisten en la medida que hay un incremento de señales que apuntan hacia moderación en la actividad mundial.

LA POLÍTICA MONETARIA YA FRENA EL CRÉDITO

Entre las razones principales de estos riesgos, la política monetaria ya frena el flujo del crédito al sector no financiero junto con un leve repunte de impagos entre las empresas y hogares. A su vez, prevé que la inflación subyacente en las economías avanzadas se situé por encima de una tasa media anual del 5,1%. En tal dirección, el FMI recomienda que los bancos centrales sigan centrándose en el control de precio y en el refuerzo de la supervisión financiera. Si bien, en caso de materializarse tensiones, apunta que deberían proporcionar liquidez con prontitud y crear reservas fiscales que garanticen un apoyo a los más vulnerables.

LA OCDE SOSTIENE QUE LA IA AYUDA A LOS TRABAJADORES ALTAMENTE CUALIFICADOS

El impacto de la Inteligencia Artificial (IA) en las tareas y puestos de trabajo generará necesidades cambiantes de cualificación. Por ello, será preciso que las políticas públicas tengan un rol relevante para incentivar la formación de los empresarios. Si bien, el uso de la IA en la formación puede exacerbar las desigualdades y mantener los prejuicios. Son algunos de los elementos que se desprenden del informe *OECD Employment Outlook 2023* publicado el 11 de julio por la Organización para la Cooperación y el Desarrollo Económicos (OCDE). Un estudio pionero de este organismo al ser la primera vez que profundiza en los efectos que puede tener la IA en el mercado laboral y, singularmente, tras la herramienta ChatGPT.

28% DEL EMPLEO EN RIESGO DE AUTOMATIZACIÓN

En la nota específica para España, la OCDE sostiene que hay pocos indicios que apunten a que la IA haya reducido

la demanda de mano obra. Si bien, el 28% del empleo se encuentra en riesgo de automatización. Con todo, constata que la adopción de la IA se mantiene relativamente baja mientras que la tecnología evoluciona rápidamente, incluida la IA generativa. Además, señala que «hasta ahora, la IA ha ayudado a los trabajadores altamente cualificados a realizar sus trabajos en lugar de desplazarlos, pero los efectos en el empleo podrían tardar en materializarse.

EL OBSERVATORIO DE MÁRGENES EMPRESARIALES SEÑALA QUE ESTOS YA ESTÁN CERCA DE LOS NIVELES PREPANDEMIA

Comenzó la andadura del Observatorio de Márgenes Empresariales. El Ministerio de Asuntos Económicos, el Banco de España y la Agencia Tributaria publicaron el 3 de julio el primer informe trimestral de este Observatorio. Su objetivo es aumentar la información disponible sobre estos márgenes y mejorar el conocimiento sobre sus implicaciones para la economía. Una de las conclusiones refiere que estos márgenes se redujeron sensiblemente en el 2020 de forma generalizada y se han recuperado hasta situarse en niveles próximos a la prepandemia. Desde el Observatorio se reconoce la heterogeneidad de los márgenes entre los distintos sectores económicos. También llaman a la prudencia en la interpretación puesto que, entre otras cosas, estos márgenes no son los beneficios.

DATOS DESAGREGADOS Y PRUDENCIA

El indicador empleado es el denominado margen sobre ventas. En la economía se sitúo en el 8,3% al cierre del 2021, mientras que en las actividades profesionales, científicas y técnicas, y en las actividades sanitarias y de servicios sociales se sitúo en el 5,7% y en el 11,6%, respectivamente. Niveles relativamente contenidos que podrían apuntar a un funcionamiento de mercado adecuado. Si bien, es necesario un análisis más profundo.

GLOBAL GENDER REPORT 2023: CRECE EL NÚMERO DE MUJERES PROFESIONALES DIRECTIVAS

El Foro Económico Mundial (WEF) publicó a finales de junio su informe *Global Gender Gap Report 2023*. Tras el análisis de 146 países, refleja que su indicador de la brecha global de género se situó en el 68,4% sobre 100. Ello supone una mejora de 3 décimas sobre el 2022. En esta línea, aunque el tono de la paridad mundial se recuperó a los niveles prepandemia, subraya que el ritmo general de cierre de las brechas se ha ralentizado.

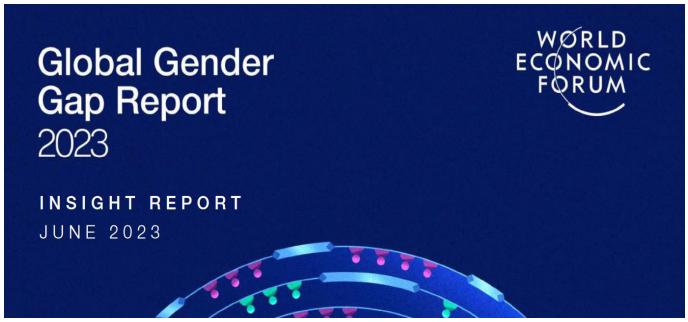

NECESIDAD DE MÁS ACCIÓN PÚBLICA Y PRIVADA

Por ello, señala que «una acción colectiva, coordinada y audaz por parte de los líderes de los sectores público y privado será decisiva para acelerar el progreso hacia la parida de género». En relación a las profesiones, el informe recoge que durante el 2022 el porcentaje de mujeres a nivel global sobre la ocupación en las actividades profesionales, científicas y técnicas se situó en el 42%, mientras que en sanidad y servicios sociales el porcentaje llegó al 65%. Entretanto, su representación en el liderazgo es algo menor con un 32% y un 50% respectivamente. No obstante, el informe constata que desde el 2016 hay más mujeres que han asumido puestos directivos. Concretamente, 2,1 puntos porcentuales más en las actividades profesionales, científicas y técnicas, y medio punto en el caso de sanidad y servicios sociales.

CNMC COMISIÓN NACIONAL DE LOS MERCADOS Y LA COMPETENCIA

NOVEDADES PRINCIPALES DE LA CNMC EN JULIO

INFORME SOBRE EL APL DE ECONOMÍA SOCIAL

La Comisión Nacional de los Mercados y la Competencia (CNMC) analizó el Anteproyecto de Ley Integral de Impulso de la Economía Social (APL) que modifica las tres principales leyes en el marco de la economía social en nuestro país: la ley de cooperativas; la de empresas de inserción; y la de economía social. De tal modo, realiza una serie de recomendaciones específicas para cada ámbito. De forma general sostiene que la nueva ley no debe distorsionar el buen funcionamiento de los mercados. Además, defiende que en el caso de las cooperativas es recomendable sustituir la obligación de tener domicilio social en España por la de acreditar su actividad económica. Y, del mismo modo, se recomienda reformular la exigencia de tener un año de experiencia para las empresas que promocionan empresas de inserción.

GUÍA SOBRE LA CUANTIFICACIÓN DE DAÑOS

Igualmente, la CNMC publicó el 21 de julio una guía para facilitar la cuantificación de daños en las reclamaciones judiciales por infracciones de competencia. Esta guía tiene orientaciones para los jueces, abogados, peritos y consumidores cuando intervienen en los procesos de reclamaciones de daños por infracciones del derecho de la competencia. Además, se apunta que persigue divulgar buenas prácticas entre los agentes que participan en los procedimientos de cuantificación de estos años. Su contenido tiene carácter divulgativo y «presenta los conceptos económicos, estadísticos y econométricos más relevantes de manera sencilla, y con ejemplos prácticos y listas de comprobaciones». Con todo, se subraya que lo recogido en la guía es meramente orientativo y no exhaustivo. Por tanto, se recoge que no es algo vinculante en el plano jurídico.

NOVEDADES SOBRE PROTECCIÓN DE DATOS EN JULIO

SEMINARIO ANUAL DE LA AEPD

Durante el mes de julio la Agencia Española de Protección de Datos (AEPD) publicó algunas cuestiones que pueden ser de interés para las profesiones. Entre ellas, cabe destacar el seminario anual titulado 'Retos para la protección de datos en el momento actual' que llevó a cabo del 5 al 7 de julio en la Universidad Internacional Menéndez Pelayo de Santander. Entre las cuestiones abordadas tuvo espacio el tratamiento de datos personales de menores y el impacto de la Inteligencia Artificial. Asimismo, se explicó en mayor profundidad en qué consiste la propuesta de Pacto de Estado para la protección de los menores de edad en internet y las redes sociales, y que la AEPD apoya.

GUÍA SOBRE EL USO DE COOKIES

Por otro lado, la AEPD anunció el 11 de julio la actualización de su Guía sobre el uso de las cookies con objeto de adaptarla a las Directrices 03/2022 sobre patrones

engañosos del Comité Europeo de Protección de Datos (CEPD). En tal sentido, sobresale que la autoridad española incorpora a esta nueva versión el criterio del CEPD «que recoge que las acciones de aceptar o rechazar cookies tienen que presentarse en un lugar y formato destacados, y ambas acciones deben estar al mismo nivel, sin que sea más complicado rechazarlas que aceptarlas». De este modo, se incluyen ejemplos de cómo habrían de mostrarse estas opciones. Además, los criterios recogidos en la guía deberán implementarse antes del 11 de enero del 2024.

ACERCA DE LA MODIFICACIÓN DEL REGLAMENTO SOBRE LOS PLANES DE PENSIONES DE EMPLEO

Un año después de la entrada en vigor de la normativa sobre el impulso de los planes de pensiones de empleo (PPE) con la ley 12/2022, el Consejo de Ministros aprobó el 18 de julio la modificación definitiva del reglamento que estaba pendiente para su desarrollo.

COLEGIOS PROFESIONALES Y MUTUALIDADES

De acuerdo a lo previsto, mediante el Real Decreto (RD) 668/2023 que modifica el Reglamento de planes y fondos de pensiones del 2004 se aborda la operativa más pormenorizada que han de seguir los Planes de Pensiones de Empleo Simplificados (PPES), los circunscritos para las corporaciones colegiales o las mutualidades de previsión social.

Como es conocido, el capítulo XII del texto refundido de la ley de Regulación de los Planes y Fondos de Pensiones recoge que los colegios profesionales o las mutualidades de previsión social podrán promocionar la modalidad de Planes de Pensiones de Empleo Simplificados (PPES) que están dirigidos a trabajadores por cuenta propia o autónomos.

PRINCIPALES NOVEDADES

Ahora, el RD 668/2023 introduce el título VII «Planes de Pensiones de Empleo Simplificados» donde los artículos del 111 al 116 afinan los aspectos necesarios para su articulación.

Concretamente, se trata el procedimiento de integración de los PPES en los fondos de pensiones de empleo de promoción pública y de promoción privada, así como los trámites de las entidades gestoras y con la Dirección General de Seguros y Fondos de Pensiones; la «delimitación específica de los promotores y los partícipes»; el contenido de las «especificaciones» de estos planes; la información que ha de suministrarse a los partícipes y beneficiarios; las características de la movilización de los derechos de los partícipes y beneficiarios a otros planes de pensiones de empleo; y la descripción de las funciones de la Comisión de control de dichos PPES.

El Real Decreto 668/2023 introduce en el reglamento del 2004 el título VII 'Planes de Pensiones de Empleo Simplificados' donde los artículos del 111 al 116 afinan los aspectos necesarios para su articulación

REGLAMENTO PREVIO DE OCTUBRE DEL 2022

Cabe recordar que tras la ley 12/2022, en octubre del 2022 ya entró en vigor el Real Decreto 885/2022 que supuso la primera modificación del Reglamento del 2004. De forma breve, dispuso la puesta en marcha más urgente y con «carácter parcial» de la ley 12/2022 con el fin de regular los aspectos más prioritarios para su aplicación. A tal efecto, se centró en la regulación de la Comisión Promotora y de Seguimiento de los fondos de pensiones de empleo de promoción pública abiertos, la constitución de la Comisión de Control Especial y fijó el régimen de retribuciones de las entidades gestoras y depositarias de fondos de pensiones de promoción pública.

MAGNITUDES ESENCIALES DE LOS PPE

Más allá de los PPES, las principales magnitudes más actuales de los planes de pensiones de empleo en España en términos generales se mantienen relativamente estables. El volumen de las cuentas de partícipes apenas creció 1,1% entre el cuarto y el segundo trimestre del 2022 hasta los 2,05 millones, un 10% de la ocupación en España. Con todo, los planes inscritos llegan ya a 1.317, el dato más elevado, por escaso margen, en los últimos años. A su vez, la cuenta de posición total o capital conjunto de los PPE se situó en los 34.761 millones de euros, cerca de un 3% del Producto Interior Bruto (PIB), un porcentaje sin grandes cambios recientes. La previsión del Estado es que estas dimensiones crezcan en los próximos años.

ANÁLISIS EPA 2ºT 2023: MÁS OCUPACIÓN, HORAS TRABAJADAS Y MENOS PARO EN LAS PROFESIONES

El subsector de servicios profesionales* registró un incremento de la ocupación del 4,12% en el segundo trimestre del 2023 frente al primero con un grueso que superó los 3,2 millones de personas ocupadas. Un aumento que supone el más elevado en este periodo en su serie histórica iniciada en el 2008. A su vez, el volumen de horas trabajadas en el subsector creció un 1,94% respecto a la leve caída de hace un año.

La consultoría jurídica, financiera, inmobiliaria y de publicidad, así como la arquitectura, la ingeniería, y el ámbito científico-técnico fueron las ramas más destacadas en creación de empleo en las profesiones durante el segundo trimestre. Mientras, la generación de ocupación en el terreno de sanidad y servicios sociales fue algo más modesta este año.

MEJOR RITMO DE HORAS TRABAJADAS

Glosados los aspectos principales de la ocupación, nos centramos en el número total de horas efectivas semanales trabajadas en la medida que es un indicador más fiel y preciso para valorar la evolución del mercado laboral y la economía. Este volumen creció un 1,94% trimestral en el subsector de servicios profesionales** respecto al tenue retroceso de hace un año. Con todo, ello fue producto de un crecimiento trimestral de las horas trabajadas del 6,43% en la sección de actividades profesionales, científicas y técnicas por una caída del 0,38% trimestral en la sección de actividades sanitarias y servicios sociales que encuentra más detalle en lo explicado anteriormente sobre este ámbito. Cabe recordar que no hay datos más desagregados por divisiones de actividad en este plano de horas. En perspectiva anual, la senda es más consistente en las profesiones puesto que suman un 4,97% más de horas trabajadas.

El ritmo de ocupación y horas trabajadas en las profesiones superó al del mercado laboral. Además, la tasa de paro se redujo al 3,92% frente al 11,60% general

En todo el mercado laboral, las horas trabajadas sumaron un 1,53% trimestral, tres décimas menos que hace un año en el mismo periodo. Ello condujo a que el enfoque anual se aplane por tercer trimestre hasta sumar un 1,85% más de horas trabajadas, el ritmo más bajo desde el primer trimestre del 2021, entonces en negativo. Entre los sectores económicos que explicarían esta moderación se hallan de forma principal, además de sanidad, la industria, la enseñanza y la agricultura. Y la hostelería, sector con mayor crecimiento de horas este trimestre, se quedó ligeramente por debajo del dato de hace un año. De todas formas, si ponemos el horizonte de comparación a cuatro años para analizar el impacto de la pandemia, el volumen de horas trabajadas en el mercado laboral es un 14,96% superior entre el segundo trimestre del 2023 y el segundo del 2019. En el caso de las profesiones este crecimiento es superior con un 16,23%.

OCUPACIÓN ASALARIADA PRIVADA, MAYOR PULSO

De acuerdo al régimen laboral se encuentran otras diferencias de interés. En la ocupación autónoma de las profesiones las horas trabajadas subieron un 1,26% trimestral, un tercio de la subida de hace un año, e inferior al 4,79% trimestral del mercado laboral. Igualmente, la ocupación asalariada en el sector público de las profesiones restó un 1,15% trimestral, aunque un tercio menos que hace un año, y en línea con lo restado en la economía con un 1,04% trimestral. Y la ocupación asalariada del sector privado en las profesiones, motor principal este trimestre en el subsector, añadió un 3,82% trimestral, cuatro veces más que hace un año, y dos puntos y medio porcentuales por encima del mercado laboral.

LAS PROFESIONES SORTEAN LA DESACELERACIÓN GENERAL DE LA CREACIÓN DE EMPLEO EN JUNIO

El subsector de servicios profesionales sumó un 1,00% de afiliación mensual en junio. Un incremento superior al de hace un año y también al promedio previo a la pandemia en este mes. En términos desestacionalizados, el crecimiento mensual fue del 0,32%, una décima más que hace un año. El comportamiento más favorable en sanidad y en la consultoría jurídica soportó en buena medida el dato positivo general de las profesiones.

MEJOR PULSO DE EMPLEO EN SANIDAD PÚBLICA

El sector público de sanidad se muestra más favorable este año con una menor caída acumulada hasta junio sobre el mismo periodo del 2022. Ello sugiere mayor estabilidad de las plantillas en línea con los datos desestacionalizados. El crecimiento de afiliación en el sector privado de sanidad se mantiene por debajo del pasado año.

PÉRDIDA DE RITMO EN INDUSTRIA Y CONSTRUCCIÓN

Las nuevas señales e indicios de contracción y ralentización en la industria y la construcción en el final del segundo trimestre no parecen tener un impacto distinguible hasta el momento en el crecimiento agregado de la ocupación en las profesiones de arquitectura, ingeniería y del ámbito científico-técnico.

MÁS TONO EN CONSULTORÍA JURÍDICO-ECONÓMICA

La consultoría jurídica, y la financiera y aseguradora sumaron más afiliación en junio que hace un año. La necesidad de mayores coberturas incrementaría la demanda de estos servicios frente al encarecimiento de la financiación productiva y en el mercado hipotecario. Una menor inversión estaría afectando a la consultoría de I+D.

SIN IMPACTO DISTINGUIBLE DEL RDL 13/2022

Tras los seis primeros meses de aplicación del Real Decreto-ley 13/2022 sobre el nuevo sistema de cotización de autónomos no se aprecia un impacto distinguible. El subsector de las profesiones y todo el RETA arrojan el mismo crecimiento entre junio y diciembre frente al mismo periodo del 2022: un 1,23% y un 0,69%, respectivamente.

OCUPACIONES POR VOLUMEN DE CONTRATOS. JUNIO DEL 2023

EPÍGRAFES DE LA CNO-11 DE OCUPACIONES VINCULADAS A LAS PROFESIONES	VARIACIÓN ANUAL	CONTRATOS
(21) Profesionales de la salud	0,96%	25.224
(22) Profesionales de la enseñanza infantil, primaria, secundara y postsecundaria	-10,16%	9.126
(24) Profesionales de las ciencias físicas, químicas, matemáticas y de las ingenierías	-6,99%	10.293
(25) Profesionales en derecho	-14,66%	1.030
(26) Especialistas en organización de la Administración Públicas y de las empresas	-5,63%	7.680
(27) Profesionales de las tecnologías de la información	-4,34%	6.146
(28) Profesionales en ciencias sociales	-9,46%	7.019
(12) Directores de departamentos administrativos y comerciales	-11,63%	2.029
(13) Directores de producción y operaciones	-12,27%	972

Elaboración propia a partir de las Estadísticas que publica el Observatorio de las Ocupaciones del Servicio Público de Servicio Estatal (SEPE).

Observatorio de las Ocupaciones
SERVICIO PÚBLICO DE EMPLEO ESTATAL | SEPE

LAS ACTIVIDADES PROFESIONALES, CIENTÍFICAS Y TÉCNICAS RECUPERAN CIERTO VIGOR EN LA FACTURACIÓN SOBRE EL 2022

Las actividades profesionales, científicas y técnicas (sin sanitarias a excepción de veterinaria) mostraron un 10,7% anual más de facturación corregida en mayo, frente al 11,2% en el 2022. La división de arquitectura, ingeniería y parte del ámbito científico-técnico fue la única que mejoró su ritmo anual de facturación en mayo.

ACTIVIDADES JURÍDICAS Y CONSULTORÍA: se aprecia una leve moderación en el ritmo anual de facturación junto una senda aún más pronunciada en la creación de empleo en los últimos meses. Entre las razones podría hallarse cierta dificultad y prudencia por parte del tejido empresarial y de los hogares para demandar estos servicios ante la inflación sostenida y el encarecimiento de la financiación.

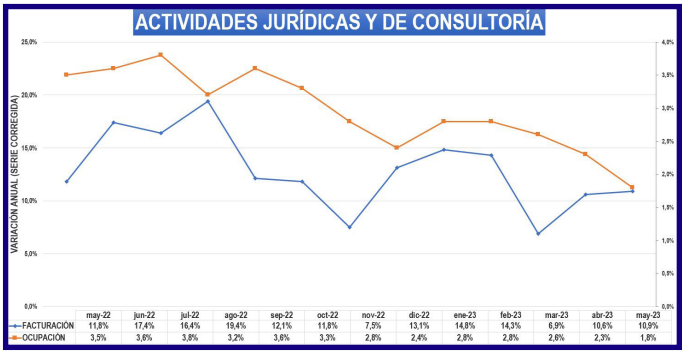

ARQUITECTURA Y INGENIERÍA: el pulso mensual en la creación de ocupación se frenó en mayo. No obstante, el ritmo anual en facturación y empleo se mantiene relativamente estables. Será preciso evaluar el impacto en la actividad de la contracción industrial de acuerdo al INE y el índice PMI de S&P Global, y la cierta atonía en la obra civil y las reformas según los indicadores del MINCOTUR.

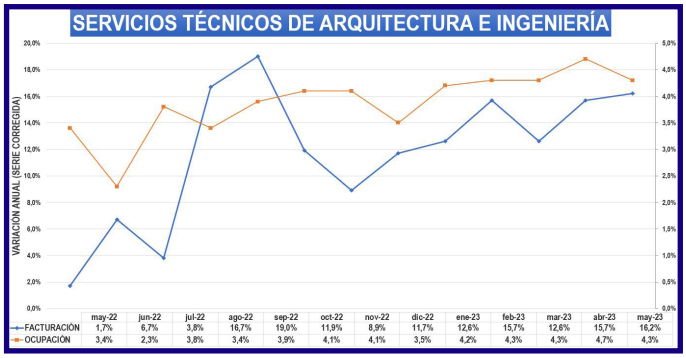

PUBLICIDAD Y ESTUDIOS DE MERCADO: mayo dejó nuevas señales de ralentización en el ritmo de facturación de esta división pese al leve repunte mensual de la ocupación. Ello podría sugerir que la búsqueda de nuevos mercados o el impulso de expandirse por parte de las empresas podría estar contenida ante los elevados tipos de interés, la inflación y la incertidumbre sobre el consumo.

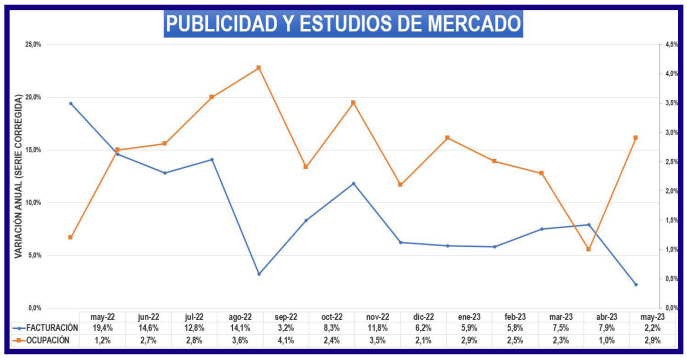

OTRAS ACT. PROFESIONALES, CIENTÍFICAS Y TÉCNICAS: La caída de la producción industrial según S&P Global y el INE en mayo se apreciaría en la moderación de la facturación anual y mensual. Ello se habría reflejado con variada impacto en las ramas científico-técnicas e industriales de esta división como la intermediación de patentes, el diseño industrial, la certificación de obras o la agronomía.

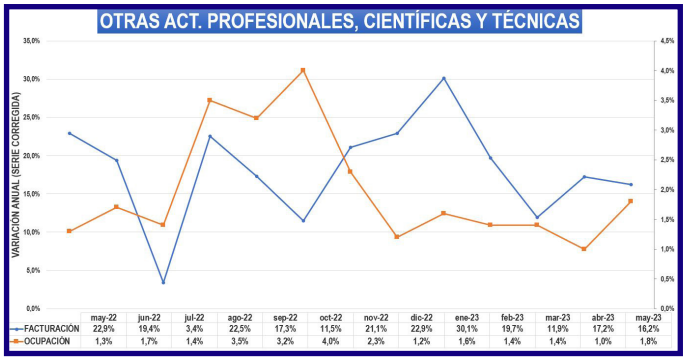

*Elaboración a partir de los Indicadores de Actividad del Sector Servicios. El INE publica esta estadística cada mes sobre la situación dos meses atrás.

PANORÁMICA - SUBSECTOR DE SERVICIOS PROFESIONALES

ÚLTIMOS DATOS ACTUALIZADOS EN VERDE A 16 DE MARZO DEL 2023

DATOS PREVISTOS

	2017	2018	2019	2020	2021	2022
VALOR AÑADIDO BRUTO (VAB) SOBRE EL TOTAL DE LA ECONOMÍA ESPAÑOLA	11,71%	11,90%	12,27%	13,38%	13,11%	SEPT.-23
OCUPACIÓN DIRECTA SOBRE EL TOTAL EN ESPAÑA (SEGÚN INE)	13,11%	13,21%	13,39%	14,17%	14,40%	SEPT.-23
OCUPACIÓN INDIRECTA E INDUCIDA SOBRE EL TOTAL EN ESPAÑA (ESTIMACIÓN)	≈ 8%	≈ 8%	≈ 9%	≈ 9%	≈ 9%	SEPT.-23
OCUPACIÓN AUTÓNOMA DEL TOTAL DEL SUBSECTOR (SEGÚN SEG. SOCIAL)	16,18%	16,26%	15,82%	15,61%	15,63%	15,41º%
OCUPACIÓN PÚBLICA DEL TOTAL DEL SUBSECTOR (SEGÚN SEG. SOCIAL)	28,84%	28,35%	27,87%	29,56%	28,74%	28,01º%
TEJIDO EMPRESARIAL SOBRE EL TOTAL EN ESPAÑA A 1 DE ENERO	18,63%	18,74%	19,02%	19,11%	19,03%	19,13%
GASTO EN I+D EMPRESARIAL SOBRE EL TOTAL EN ESPAÑA	29,76%	30,35%	31,59%	30,63%	30,63%	NOV.-23
EXPORTACIONES EN EL TOTAL DE SERVICIOS NO TURÍSTICOS DE ESPAÑA	36,46%	35,37%	35,28%	40,45%	40,23%	39,05%
IMPORTACIONES EN EL TOTAL DE SERVICIOS NO TURÍSTICOS DE ESPAÑA	37,10%	38,03%	39,64%	38,98%	38,15%	38,61%

MERCADO LABORAL EN LAS PROFESIONES

VARIACIÓN ANUAL DE LA AFILIACIÓN EN JUNIO DEL 2023.

DIVISIONES CNAE-2009 CITADAS ENTRE PARÉNTESIS. ACTUALIZADO A 27 DE JULIO.

	TOTAL	PÚBLICA	PRIVADA	RÉG. GENERAL	RETA	PARO (EPA) 2ºT23
(62) PROGRAMACIÓN, CONSULTORÍA Y OTRAS ACTIVIDADES INFORMÁTICAS	7,99%	3,34%	8,02%	8,35%	4,46%	1,83%
(66) ACTIVIDADES AUXILIARES A LOS SERVICIOS FINANCIEROS Y DE SEGUROS	1,38%	0,61%	1,38%	3,60%	-1,45%	2,36%
(68) ACTIVIDADES INMOBILIARIAS	3,79%	4,68%	3,79%	3,66%	4,06%	5,07%
(69) ACTIVIDADES JURÍDICAS Y DE CONTABILIDAD	2,55%	-2,24%	2,56%	3,30%	0,49%	3,29%
(70) ACT. DE LAS SEDES CENTRALES Y CONSULTORÍA DE GESTIÓN EMPRESARIAL	7,20%	6,81%	7,21%	8,54%	2,57%	4,07%
(71) SERVICIOS TÉCNICOS DE ARQUITECTURA E INGENIERÍA	6,87%	22,35%	5,71%	8,67%	0,79%	1,58%
(72) INVESTIGACIÓN Y DESARROLLO	7,70%	9,95%	5,87%	7,64%	8,08%	5,25%
(73) PUBLICIDAD Y ESTUDIOS DE MERCADO	3,18%	-3,13%	3,19%	2,66%	4,37%	8,01%
(74) OTRAS ACTIVIDADES PROFESIONALES, CIENTÍFICAS Y TÉCNICAS	3,64%	3,88%	3,64%	3,83%	3,40%	3,12%
(75) ACTIVIDADES VETERINARIAS	3,62%	4,22%	3,61%	5,89%	-0,42%	7,20%
(85) EDUCACIÓN	3,43%	4,79%	2,46%	3,54%	2,30%	2,92%
(86) ACTIVIDADES SANITARIAS	2,22%	1,27%	3,71%	2,04%	3,84%	2,81%
(87) ASISTENCIA EN ESTABLECIMIENTOS RESIDENCIALES	4,67%	1,56%	5,18%	4,71%	-0,94%	6,34%
(88) ACTIVIDADES DE SERVICIOS SOCIALES SIN ALOJAMIENTO	5,53%	10,71%	5,27%	5,66%	-3,53%	7,18%

INDICADOR DE CONFIANZA* (IC) EN ESPAÑA. DATOS DE CE

*MEZCLA SITUACIÓN EMPRESARIAL Y DEMANDA EN LOS 3 MESES PREVIOS Y EXPECTATIVA DE LA DEMANDA EN LOS 3 PRÓXIMOS MESES. ÚLTIMA ACTUALIZACIÓN: 29/06/23 DATOS CORRESPONDIENTES A JUNIO DEL 2023.

SI IC > 0, SERÁ FAVORABLE; SI IC < 0, SERÁ DESFAVORABLE

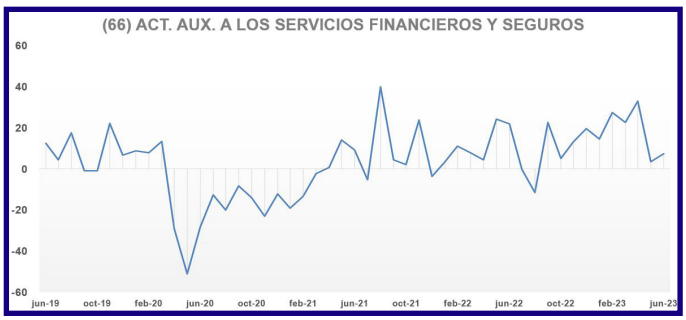

Entre paréntesis división NACE Rev.2. La Comisión Europea no contempla aquí las divisiones sanitarias 86, 87 y 88.

PULSO ECONÓMICO GENERAL Y SECTORIAL

LOS DATOS ACTUALIZADOS DURANTE JULIO SE SEÑALAN CON: *

	ÚLTIMO DATO	PREVIO	PUBLICACIÓN	ACTUAL	BREVE COMENTARIO
DEMANDA NACIONAL DE ELECTRICIDAD CORREGIDA (REE)	-5,7% ANUAL*	-4,6%	MENSUAL	JUN. 2023	EL 46% DE LA PRODUCCIÓN ELÉCTRICA FUE POR RENOVABLES.
FINANCIACIÓN A LAS EMPRESAS - SALDO TOTAL A DEVOLVER - (BdE)	-2,7% ANUAL*	-1,6%	MENSUAL	MAY. 2023	6º MES DE REDUCCIÓN DEL VOLUMEN FINANCIADO.
FINANCIACIÓN A LOS HOGARES - SALDO TOTAL A DEVOLVER - (BdE)	-1,4% ANUAL*	-0,9%	MENSUAL	MAY. 2023	6º MES DE CAÍDA DEL VOLUMEN FINANCIADO PARA VIVIENDA.
MOROSIDAD BANCARIA - S. PRIVADO (RATIO DE CRÉDITOS DUDOSOS) - (BdE)	3,59%*	3,55%	MENSUAL	MAY. 2023	SEGUNDO MES DE LEVE REPUNTE TRAS DOS DE MODERACIÓN.
SALDO DE SOCIEDADES MERCANTILES DE ACT. PROFESIONALES - (INE)	8,3% ANUAL*	-9,3%	MENSUAL	MAY. 2023	REPUNTE ANUAL TRAS 3 MESES DE CONTRACCIÓN ANUAL.
ÍNDICE - COSTE LABORAL. ACT. PROFESIONALES, CIENTÍFICAS Y TÉCNICAS - (INE)	3,5% ANUAL	3,2%	TRIMESTRAL	1ºT. 2023	RITMO DE SUBIDA ANUAL MÁS ALTO DESDE EL 3ºT DEL 2020.
ÍNDICE - COSTE LABORAL. ACT. SANITARIAS Y SERVICIOS SOCIALES - (INE)	3,3% ANUAL	4,8%	TRIMESTRAL	1ºT. 2023	MODERACIÓN EN LA SUBIDA ANUAL TRAS DOS TRIMESTRES.
PURCHASING MANAGERS' INDEX (PMI) EN SERVICIOS - ESPAÑA - (S&P)	53,4*	56,7	MENSUAL	JUN. 2023	8ª MES EN POSITIVO. SI BIEN, CON SIGNOS DE MODERACIÓN EN 2ºT.
PURCHASING MANAGERS' INDEX (PMI) EN MANUFACTURAS - ESPAÑA - (S&P)	48,0*	48,4	MENSUAL	JUN. 2023	3º MES DE CONTRACCIÓN EN LA INDUSTRIA MANUFACTURERA.
ÍNDICE DE PRODUCCIÓN INDUSTRIAL (IPI) - (INE)	-0,1%*	-1,0%	MENSUAL	MAY. 2023	LA MAYOR CAÍDA ESTÁ EN EL ÁMBITO DE LA ENERGÍA.
INDICADOR DE CLIMA DE LA CONSTRUCCIÓN (ICC). OBRA CIVIL - (MINCOTUR)	16,7*	24,7	MENSUAL	JUN. 2023	SE MANTIENE EN NIVELES ALTOS DE CONFIANZA EN EL 2023.
(ICC). CONSTRUCCIÓN DE EDIFICIOS	16,6*	-2,1	MENSUAL	JUN. 2023	NIVEL DE CONFIANZA MÁS ELEVADO EN EL 2º TRIMESTRE.
(ICC). ACT. ESPECIALIZADAS (REFORMAS)	19,2*	27,5	MENSUAL	JUN. 2023	MODERACIÓN DE LA CONFIANZA, PERO AÚN SUPERIOR AL 1ºT.
ÍNDICE DE PRECIOS DE VIVIENDA (IPV) - (INE)	3,5% ANUAL	5,5%	TRIMESTRAL	1ºT. 2023	4º TRIMESTRE DE SUAVIZACIÓN EN EL RITMO DE SUBIDA ANUAL.

COMERCIO INTERNACIONAL DE SERVICIOS

VARIACIÓN ANUAL SOBRE EL VOLUMEN COMERCIADO EN EUROS. ACTUALIZADO A 16 DE MARZO. PRÓXIMA ACTUALIZACIÓN: 2024

EL AÑO 2022 CERRÓ CON UNA REDUCCIÓN ANUAL DE LAS EXPORTACIONES DE SERVICIOS FINANCIEROS Y DE I+D.

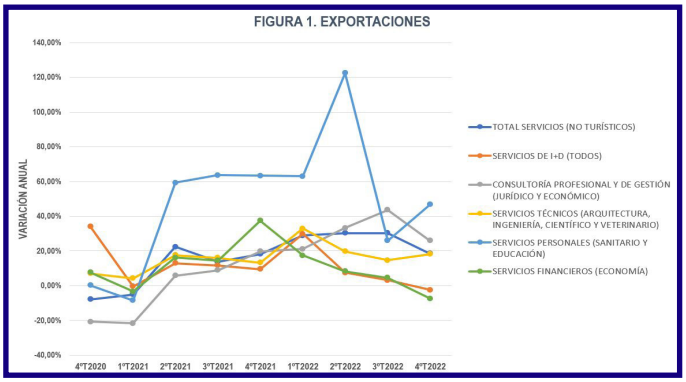

LAS IMPORTACIONES DE SERVICIOS DE I+D, DE SANIDAD Y EDUCACIÓN DESTACARON AL CIERRE DEL 2022.

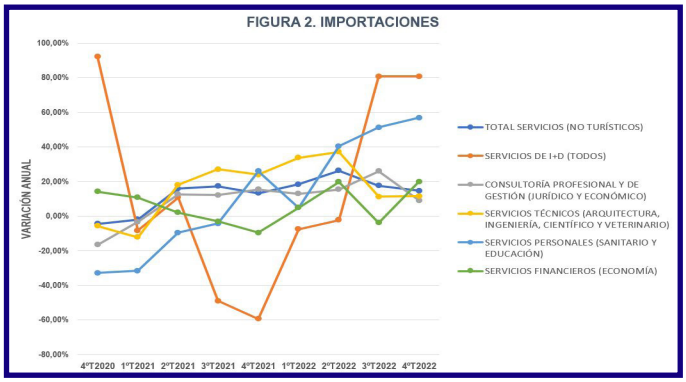

PRECIOS DE LOS SERVICIOS PROFESIONALES

VARIACIÓN ANUAL. ÚLTIMOS DATOS ACTUALIZADOS (IPC) A 12 DE JULIO DEL 2023. LOS NUEVOS DATOS DE CADA MES SE SEÑALAN CON: *

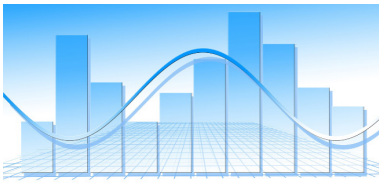

	ÚLTIMO DATO	PREVIO	PUBLICACIÓN	ACTUAL	BREVE COMENTARIO
IPC. SERVICIOS DE MÉDICOS ESPECIALISTAS	3,4%*	3,4%	MENSUAL	JUN. 2023	2º MES DE RITMO ANUAL MÁS ELEVADO EN SU SERIE.
IPC. SERVICIOS DENTALES	3,5%*	3,6%	MENSUAL	JUN. 2023	PULSO ANUAL MÁS REDUCIDO DESDE JULIO DEL 2022.
IPC. OTROS SERVICIOS PARAMÉDICOS AMBULATORIOS*	3,0%*	3,1%	MENSUAL	JUN. 2023	RITMO DE SUBIDA ANUAL EN TORNO AL 3% DESDE 2/2022.
IPC. SERVICIOS HOSPITALARIOS	2,2%*	2,2%	MENSUAL	JUN. 2023	2º MES DE VARIACIÓN ANUAL MÁS ALTA DESDE ENERO DEL 2021.
IPC. SERVICIOS VETERINARIOS Y DE OTRO TIPO PARA ANIMALES DOMÉSTICOS	3,3%*	3,0%	MENSUAL	JUN. 2023	REPUNTA CON UN RITMO ANUAL SIMILAR AL INICIO DEL 2023.
IPC. SEGUROS RELACIONADOS CON LA SALUD	8,4%*	8,4%	MENSUAL	JUN. 2023	5º MES SITUADO EN UNA SUBIDA ANUAL DEL 8,4%.
IPC. ENSEÑANZA	1,6%*	1,6%	MENSUAL	MAY. 2023	5º MES EN EL 1,6% ANUAL, RITMO MÁS ALTO DESDE SEPT. DEL 2014.
ÍNDICE DE PRECIOS DEL SECTOR SERVICIOS (IPS). ARQUITECTURA E INGENIERÍA	1,6%*	1,1%	TRIMESTRAL	1º TRIM.2023	RITMO ANUAL DE SUBIDA MÁS ALTO DESDE 2ºT DEL 2022.
IPS. ASESORÍA JURÍDICA Y ECONÓMICA	2,4%*	2,0%	TRIMESTRAL	1º TRIM. 2023	RITMO ANUAL DE SUBIDA MÁS ALTO DESDE EL 4ºT DEL 2008.
IPS. ESTUDIOS DE MERCADO	3,4%*	2,3%	TRIMESTRAL	1º TRIM. 2023	RITMO ANUAL DE SUBIDA MÁS ALTO DESDE EL 4ºT DEL 2021.
IPS. PROGRAMACIÓN Y CONSULTORÍA INFORMÁTICA	2,1%*	2,5%	TRIMESTRAL	1º TRIM. 2023	RITMO ANUAL DE SUBIDA MÁS BAJO DESDE EL 4ºT DEL 2021.

* Servicios prestados por profesionales de la enfermería, óptica y optometría, podología, fisioterapia, logopedia, psicología, y algunos servicios en farmacia, entre otros, según la ECOICOP.

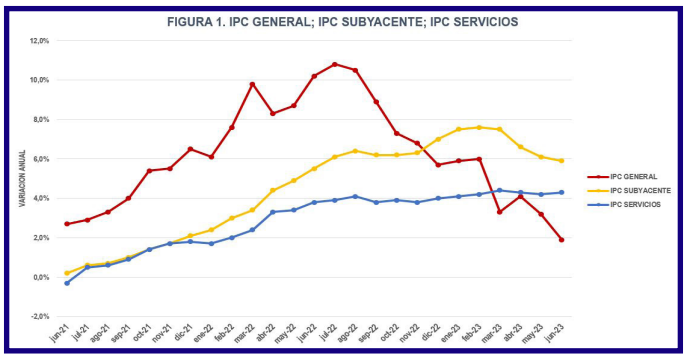

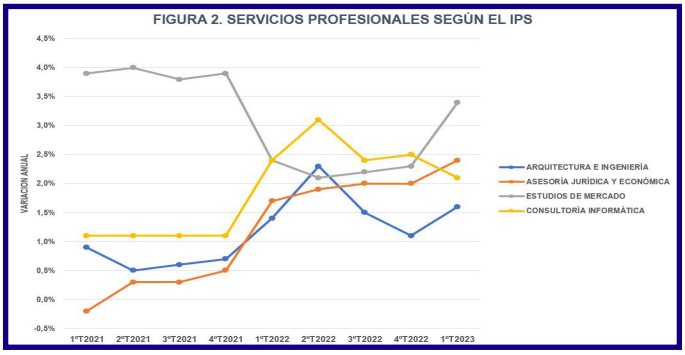

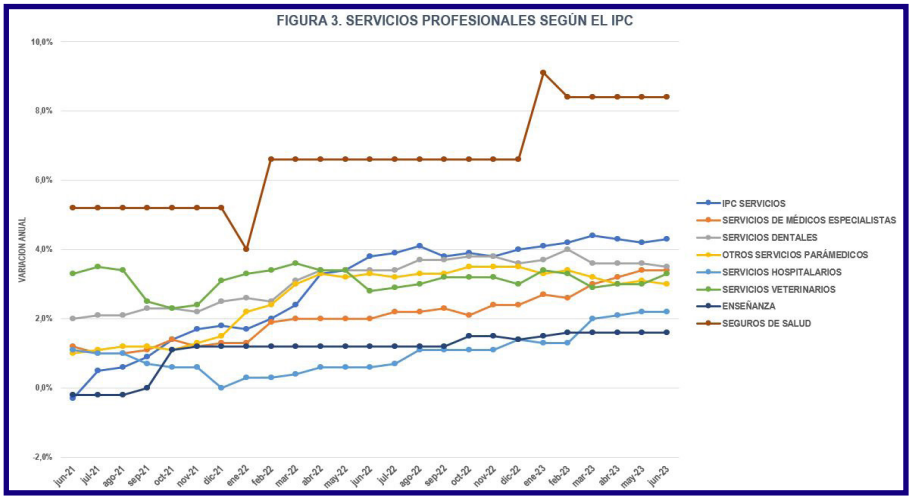

LA UNIÓN EUROPEA Y NUEVA ZELANDA FIRMARON SU ACUERDO DE LIBRE COMERCIO

La Unión Europea y Nueva Zelanda firmaron el 9 de julio su acuerdo de libre comercio. Tras cuatro años de negociaciones y su conclusión lograda hace un año, el acuerdo se encamina ahora hacia su fase de ratificación parlamentaria europea y neozelandesa antes de su definitiva entrada en vigor.

APERTURA EN SERVICIOS Y CONTRATOS PÚBLICOS

Como resultado del acuerdo se prevé que el comercio bilateral se incremente un 30%. Concretamente, el mercado neozelándes se abrirá en sectores como los servicios financieros, las telecomunicaciones y los servicios de entrega, así como la contratación pública. Al mismo tiempo, la industria agroalimentaria se verá impulsada. También incluye compromisos pioneros en sostenibilidad en el marco del Acuerdo de París y de los derechos laborales.

LA COMISIÓN EUROPEA PRESENTA AL CONSEJO EL ACUERDO ENTRE LA UE Y CHILE PARA QUE AUTORICE SU FIRMA

En relación al Acuerdo Modernizado entre la Unión Europea (UE) y Chile, el 5 de julio se anunció que la Comisión envió al Consejo el Acuerdo Marco Avanzado y el Acuerdo Provisional sobre Comercio para que autorice su firma. Ello supone un paso más hacia la ratificación puesto que una vez que el Consejo dé su aprobación, la UE firmará el Acuerdo con Chile.

MEJOR ACCESO EN SERVICIOS Y LICITACIÓN

Entre los principales características del Acuerdo se apunta que habrá una mayor facilidad para que las empresas europeas presten sus servicios en Chile en materia de telecomunicaciones, servicios financieros, transporte marítimo y servicios de entrega. Del mismo modo, se indica que habrá mejor acceso europeo a los contratos públicos respecto a concesiones de bienes, servicios y obras.

LAS EXPORTACIONES DE SERVICIOS DE LAS ECONOMÍAS EN DESARROLLO DESPUNTAN SEGÚN LA WTO Y EL BANCO MUNDIAL

El crecimiento de las exportaciones de servicios de las economías en desarrollo superó el promedio mundial en las dos últimas décadas. De hecho, los servicios generan más de dos tercios del PIB mundial. Son los mensajes principales del estudio *Trade in Services for Development* realizado de forma conjunta por la Organización Mundial del Comercio y el Banco Mundial presentado el 3 de julio. Más en detalle, se incide en la necesidad de profundizar en la cooperación internacional en materia del comercio de servicios, reducir los costes asociados a los intercambios, y de facilitar y ampliar el comercio y la inversión de las economías en desarrollo en la esfera de los servicios.

REVISTA PROFESIONES 203. EN MATERIA DE ECONOMÍA Y COMPLIANCE PODRÁS ENCONTRAR...

MODELO DE REFERENCIA COMPLIANCE Y CC. PP.

Artículo que recoge la presentación en reunión técnica el 25 de mayo del Modelo de Referencia realizado por Unión Profesional sobre compliance y organizaciones colegiales.

SERIE HORIZONTE 2050: TERAPIA OCUPACIONAL

En esta nueva entrega de la serie Profesiones: Horizonte 2050, se solicita a la profesión de Terapia Ocupacional una reflexión sobre su futuro y los desafíos que enfrenta.

ECONOMÍA SOCIAL, CUESTIÓN MULTIDISCIPLINAR

Análisis que aborda las últimas novedades en economía social en materia legislativa y estadística, y dónde se reflexiona sobre el papel de las profesiones.

EL PROFESIONAL COMO EMPRESARIO

Desde La Ley, Cristina Sancho expone aspectos clave de gestión economica y estratégica a considerar cuando, como profesionales, emprendemos.

BOLETÍN DE INFORMACIÓN Y ANÁLISIS ECONÓMICO SOBRE SERVICIOS PROFESIONALES ELABORADO POR EL DEPARTAMENTO DE ECONOMÍA DE UNIÓN PROFESIONAL

CIERRE DE CONTENIDOS Nº101: 28 DE JULIO DEL 2023
IMÁGENES DE RECURSO: FREEPIK Y PIXABAY

economia@unionprofesional.com

UNIÓN PROFESIONAL
LAS PROFESIONES CONTIGO

PATROCINADORES

Abogacía Española CONSEJO GENERAL
Sabadell
LA LEY